


SKRACANIE ELEMENTU DŁUGOŚCIOWEGO TWIN - GAS

1

Rozsunąć obie rury, jak niżej,
(wyciągnąć rurę wewnętrzną po
stronie „nypla“, „bosy koniec“)




2

Oznaczyć żądaną długość
(Uwaga należy pamiętać że odci-
namy „nypel“, bosy koniec“, „mufa“,
kielich“ jest wymagany w celu
połączenia z kolejnym elementem)



3

Przeciąć części rury




4

Usunąć zadziory
z powierzchni cięcia



5

Złączyć części rury



Przed



Po

Wskazówka:

Usuwanie rozpórek przy skracaniu nie stanowi problemu, ponieważ rura wewnętrzna przy składaniu z następnym elementem jest automatycznie ponownie środkowana.

